

## Отчет о финансовых результатах деятельности учреждения

на 1 января 2019 г.

государственное бюджетное учреждение здравоохранения "Клинический  
онкологический диспансер № 1" министерства здравоохранения  
Краснодарского края

министерство здравоохранения Краснодарского края

Учреждение  
Обособленное подразделение  
Учредитель

Наименование органа, осуществляющего  
полномочия учредителя  
Периодичность: годовая  
Единица измерения: руб

Форма по ОКУД  
Дата

по ОКПО  
ИНН  
по ОКТМО  
по ОКПО  
ИНН

Глава по БК

по ОКЕИ

КОДЫ	
Форма по ОКУД	0503721
Дата	01.01.2019
по ОКПО	98809130
ИНН	2309102153
по ОКТМО	03000000
по ОКПО	00099375
ИНН	2309053058
Глава по БК	828
по ОКЕИ	383

Наименование показателя	Код строки	Код аналитики	Деятельность с целевыми средствами	Деятельность по государственному заданию	Приносящая доход деятельность	Итого
1	2	3	4	5	6	7
<b>Доходы (стр. 030 + стр. 040 + стр. 050 + стр. 060 + стр. 090 + стр. 100)</b>	010	100	187 735 657,69	205 687 602,08	2 387 337 404,78	2 780 760 664,55
Доходы от собственности	030	120	0,00	0,00	5 047 458,83	5 047 458,83
Доходы от оказания платных услуг (работ), компенсаций затрат	040	130	0,00	170 983 500,00	2 340 635 868,48	2 511 619 368,48
Штрафы, пени, неустойки, возмещения ущерба	050	140	0,00	0,00	508 642,20	508 642,20
Безвозмездные поступления от бюджетов	060	150	0,00	0,00	0,00	0,00
в том числе:						
поступления от наднациональных организаций и правительств иностранных государств	062	152	0,00	0,00	0,00	0,00
поступления от международных финансовых организаций	063	153	0,00	0,00	0,00	0,00
Доходы от операций с активами	090	170	0,00	-12 044 494,05	-3 894 411,04	-15 938 905,09
из них:						
доходы от переоценки активов	091	171	0,00	0,00	0,00	0,00
доходы от реализации активов	092	172	0,00	-12 044 494,05	-3 695 166,05	-15 739 660,10
из них:						
доходы от реализации нефинансовых активов	093	172	0,00	-292 596,57	5 070,30	-287 526,27
доходы от реализации финансовых активов	096	172	0,00	0,00	0,00	0,00
чрезвычайные доходы от операций с активами	099	173	0,00	0,00	0,00	0,00


Наименование показателя	Код строки	Код аналитики	Деятельность с целевыми средствами	Деятельность по государственному заданию	Приносящая доход деятельность	Итого
1	2	3	4	5	6	7
Прочие доходы	100	180	187 735 657,69	46 748 596,13	45 039 846,31	279 524 100,13
из них:						
субсидии	101	183	187 735 657,69	0,00	0,00	187 735 657,69
субсидии на осуществление капитальных вложений	102	184	0,00	0,00	0,00	0,00
иные трансферты	103	189	0,00	0,00	1 968 050,00	1 968 050,00
иные прочие доходы	104	189	0,00	46 748 596,13	41 200 457,52	87 949 053,65
Расходы (стр. 160 + стр. 170 + стр. 190 + стр. 210 + стр. 230 + стр. 240 + стр. 250 + стр. 260)	150	200	24 223 371,53	332 960 037,70	2 253 624 438,37	2 610 807 847,60
Оплата труда и начисления на выплаты по оплате труда	160	210	515 246,52	54 217 708,37	1 065 881 783,74	1 120 614 738,63
в том числе:						
заработная плата	161	211	0,00	41 012 244,01	815 603 705,76	856 615 949,77
прочие выплаты	162	212	515 246,52	118 151,92	575 493,42	1 208 891,86
начисления на выплаты по оплате труда	163	213	0,00	13 087 312,44	249 702 584,56	262 789 897,00
Оплата работ, услуг	170	220	23 708 125,01	34 493 452,00	194 516 406,08	252 717 983,09
в том числе:						
услуги связи	171	221	0,00	72 230,19	1 461 539,39	1 533 769,58
транспортные услуги	172	222	0,00	0,00	0,00	0,00
коммунальные услуги	173	223	0,00	398 107,80	33 198 558,79	33 596 666,59
арендная плата за пользование имуществом	174	224	0,00	0,00	82 193,55	82 193,55
работы, услуги по содержанию имущества	175	225	22 390 183,18	26 902 269,65	78 679 527,25	127 971 980,08
прочие работы, услуги	176	226	1 317 941,83	7 120 844,36	81 094 587,10	89 533 373,29
Обслуживание долговых обязательств	190	230	0,00	0,00	0,00	0,00
в том числе:						
обслуживание долговых обязательств учреждения	193	233	0,00	0,00	0,00	0,00
процентные расходы по обязательствам	194	234	0,00	0,00	0,00	0,00
Безвозмездные перечисления организациям	210	240	0,00	0,00	3 128 423,52	3 128 423,52
в том числе:						
безвозмездные перечисления государственным и муниципальным организациям	211	241	0,00	0,00	3 128 423,52	3 128 423,52
безвозмездные перечисления организациям, за исключением государственных и муниципальных организаций	212	242	0,00	0,00	0,00	0,00
Безвозмездные перечисления бюджетам	230	250	0,00	0,00	0,00	0,00
в том числе:						
перечисления наднациональным организациям и правительствам иностранных государств	232	252	0,00	0,00	0,00	0,00
перечисления международным организациям	233	253	0,00	0,00	0,00	0,00

Наименование показателя	Код строки	Код аналитики	Деятельность с целевыми средствами	Деятельность по государственному заданию	Приносящая доход деятельность	Итого
1	2	3	4	5	6	7
Социальное обеспечение	240	260	0,00	0,00	0,00	0,00
в том числе:						
пособия по социальной помощи населению	242	262	0,00	0,00	0,00	0,00
пенсии, пособия, выплачиваемые организациями сектора государственного управления	243	263	0,00	0,00	0,00	0,00
Прочие расходы	250	290	0,00	632 717,00	11 637 603,67	12 270 320,67
Расходы по операциям с активами	260	270	0,00	243 616 160,33	978 460 221,36	1 222 076 381,69
из них:						
амортизация основных средств и нематериальных активов	261	271	0,00	130 933 033,75	21 605 352,57	152 538 386,32
расходование материальных запасов	264	272	0,00	112 683 126,58	956 854 868,79	1 069 537 995,37
чрезвычайные расходы по операциям с активами	269	273	0,00	0,00	0,00	0,00
Чистый операционный результат (стр. 301 - стр. 302); (стр. 310 + стр.400)	300		163 512 286,16	-127 272 435,62	129 855 240,41	166 095 090,95
Операционный результат до налогообложения(стр. 010 - стр. 150)	301		163 512 286,16	-127 272 435,62	133 712 966,41	169 952 816,95
Налог на прибыль	302		0,00	0,00	3 857 726,00	3 857 726,00
Операции с нефинансовыми активами(стр. 320 + стр. 330 + стр. 350 + стр. 360 + стр. 370 + стр. 380 + стр.390)	310		175 000 000,00	-65 816,912,23	149 219 781,33	258 402 869,10
Чистое поступление основных средств	320		175 000 000,00	-75 291 992,41	14 091 282,57	113 799 290,16
в том числе:						
увеличение стоимости основных средств	321	310	215 978 585,50	55 940 230,43	40 420 682,54	312 339 498,47
уменьшение стоимости основных средств	322	41X	40 978 585,50	131 232 222,84	26 329 399,97	198 540 208,31
Чистое поступление нематериальных активов	330		0,00	0,00	0,00	0,00
в том числе:						
увеличение стоимости нематериальных активов	331	320	0,00	0,00	0,00	0,00
уменьшение стоимости нематериальных активов	332	42X	0,00	0,00	0,00	0,00
Чистое поступление произведенных активов	350		0,00	4 755 759,50	0,00	4 755 759,50
в том числе:						
увеличение стоимости произведенных активов	351	330	0,00	4 755 759,50	0,00	4 755 759,50
уменьшение стоимости произведенных активов	352	43X	0,00	0,00	0,00	0,00
Чистое поступление материальных запасов	360		0,00	4 719 320,68	134 909 765,66	139 629 086,34
в том числе:						
увеличение стоимости материальных запасов	361	340	47 643,66	117 402 447,26	1 096 054 632,65	1 213 504 723,57
уменьшение стоимости материальных запасов	362	440	47 643,66	112 683 126,58	961 144 866,99	1 073 875 637,23

Наименование показателя	Код строки	Код аналитики	Деятельность с целевыми средствами	Деятельность по государственному заданию	Приносящая доход деятельность	Итого
1	2	3	4	5	6	7
Чистое поступление прав пользования активом	370		0,00	0,00	1 243 310,11	1 243 310,11
в том числе:						
увеличение стоимости прав пользования активом	371	350	0,00	0,00	3 196 842,45	3 196 842,45
уменьшение стоимости прав пользования активом	372	450	0,00	0,00	1 953 532,34	1 953 532,34
Чистое изменение затрат на изготовление готовой продукции (работ, услуг)	380		0,00	0,00	0,00	0,00
в том числе:						
увеличение затрат	381	x	0,00	490 605 920,64	2 455 616 731,99	2 946 222 652,63
уменьшение затрат	382	x	0,00	490 605 920,64	2 455 616 731,99	2 946 222 652,63
Чистое изменение расходов будущих периодов	390	x	0,00	0,00	-1 024 577,01	-1 024 577,01
Операции с финансовыми активами и обязательствами (стр. 410 - стр. 510)	400		-11 487 713,84	-61 455 523,39	-19 364 540,92	-92 307 778,15
Операции с финансовыми активами (стр. 420 + стр. 430 + стр. 440 + стр. 460 + стр. 470 + стр. 480)	410		-13 943,00	-7 699 939,31	42 570 321,36	34 856 439,05
Чистое поступление средств учреждений	420		-123 751 740,03	-3 878 441,83	54 170 092,72	-73 460 089,14
в том числе:						
поступление средств	421	510	67 352 162,76	170 997 831,74	2 538 210 639,50	2 776 560 634,00
выбытие средств	422	610	191 103 902,79	174 876 273,57	2 484 040 546,78	2 850 020 723,14
Чистое поступление ценных бумаг, кроме акций	430		0,00	0,00	0,00	0,00
в том числе:						
увеличение стоимости ценных бумаг, кроме акций	431	520	0,00	0,00	0,00	0,00
уменьшение стоимости ценных бумаг, кроме акций	432	620	0,00	0,00	0,00	0,00
Чистое поступление акций и иных форм участия в капитале	440		0,00	0,00	0,00	0,00
в том числе:						
увеличение стоимости акций и иных форм участия в капитале	441	530	0,00	0,00	0,00	0,00
уменьшение стоимости акций и иных форм участия в капитале	442	630	0,00	0,00	0,00	0,00
Чистое предоставление займов (ссуд)	460		0,00	0,00	0,00	0,00
в том числе:						
увеличение задолженности по предоставленным займам (ссудам)	461	540	0,00	0,00	0,00	0,00
уменьшение задолженности по предоставленным займам (ссудам)	462	640	0,00	0,00	0,00	0,00
Чистое поступление иных финансовых активов	470		0,00	0,00	0,00	0,00
в том числе:						
увеличение стоимости иных финансовых активов	471	550	0,00	0,00	0,00	0,00
уменьшение стоимости иных финансовых активов	472	650	0,00	0,00	0,00	0,00


Наименование показателя	Код строки	Код аналитики	Деятельность с целевыми средствами	Деятельность по государственному заданию	Приносящая доход деятельность	Итого
1	2	3	4	5	6	7
Чистое увеличение дебиторской задолженности	480		123 737 797,03	-3 821 497,48	-11 599 771,36	108 316 528,19
в том числе:						
увеличение дебиторской задолженности	481	560	192 129 162,31	179 058 228,49	2 434 653 230,58	2 805 840 621,38
уменьшение дебиторской задолженности	482	660	68 391 365,28	182 879 725,97	2 446 253 001,94	2 697 524 093,19
<b>Операции с обязательствами(стр. 520 + стр. 530 + стр. 540 + стр. 550 + стр. 560)</b>	510		11 473 770,84	53 755 584,08	61 934 862,28	127 164 217,20
Чистое увеличение задолженности по привлечениям перед резидентами	520		0,00	0,00	0,00	0,00
в том числе:						
увеличение задолженности по привлечениям перед резидентами	521	710	0,00	0,00	0,00	0,00
уменьшение задолженности по привлечениям перед резидентами	522	810	0,00	0,00	0,00	0,00
Чистое увеличение задолженности по привлечениям перед нерезидентами	530		0,00	0,00	0,00	0,00
в том числе:						
увеличение задолженности по привлечениям перед нерезидентами	531	720	0,00	0,00	0,00	0,00
уменьшение задолженности по привлечениям перед нерезидентами	532	820	0,00	0,00	0,00	0,00
Чистое увеличение прочей кредиторской задолженности	540		11 473 770,84	45 640 449,72	7 283 324,86	64 397 545,42
в том числе:						
увеличение прочей кредиторской задолженности	541	730	243 098 402,27	226 147 452,39	2 497 423 620,04	2 966 669 474,70
уменьшение прочей кредиторской задолженности	542	830	231 624 631,43	180 507 002,67	2 490 140 295,18	2 902 271 929,28
Чистое изменение доходов будущих периодов	550	x	0,00	7 930 400,00	-3 672 332,63	4 258 067,37
Чистое изменение резервов предстоящих расходов	560	x	0,00	184 734,36	58 323 870,05	58 508 604,41

Руководитель

  
\_\_\_\_\_  
(подпись)

Р.А.Мурашко  
\_\_\_\_\_  
(расшифровка подписи)

Главный бухгалтер

  
\_\_\_\_\_  
(подпись)

Г.П.Верещак  
\_\_\_\_\_  
(расшифровка подписи)

Исполнитель

Зам.гл.бухгалтера  
\_\_\_\_\_  
(должность)

  
\_\_\_\_\_  
(подпись)

Н.А.Алешко  
\_\_\_\_\_  
(расшифровка подписи)

\_\_\_\_\_  
(телефон, e-mail)

**ОТЧЕТ  
ОБ ИСПОЛНЕНИИ УЧРЕЖДЕНИЕМ ПЛАНА ЕГО ФИНАНСОВО-ХОЗЯЙСТВЕННОЙ ДЕЯТЕЛЬНОСТИ**

на 1 января 2019 г.

Государственное бюджетное учреждение здравоохранения "Клинический онкологический  
диспансер № 1" Министерства здравоохранения Краснодарского края

Министерство здравоохранения Краснодарского края

Учреждение  
Обособленное подразделение  
Учредитель  
Наименование органа, осуществляющего  
полномочия учредителя

Форма по ОКУД  
Дата  
по ОКПО  
по ОКТО  
по ОКПО  
Глава по БК

Вид финансового обеспечения (деятельности)  
Периодичность:  
Единица измерения:

Собственные доходы учреждения  
квартирная, годовая  
руб

по ОКЕИ

**1. Доходы учреждения**

Наименование показателя*	Код строки	Код аналитики**	Утверждено плановых назначений	Исполнено плановых назначений					итого	Не исполнено плановых назначений
				через лицевые счета	через банковские счета	через кассу учреждения	некассовыми операциями			
1	2	3	4	5	6	7	8	9	10	
<b>Доходы - всего</b>	010		94 943 618,72	27 046 791,23	14 980 353,00	52 676 149,15	83 847,19	94 787 140,57	0,00	
<i>Доходы от собственности</i>	030		6 581 166,00	5 362 625,79	0,00	0,00	0,00	5 362 625,79	1 218 540,21	
<i>Доходы от оказания платных услуг (работ) и комиссионный заправ</i>	040		86 710 938,72	21 350 508,72	14 980 353,00	50 700 287,02	0,00	87 031 148,74	0,00	
<i>Суммы прирудительного изъятия</i>	050		550 000,00	333 656,72	0,00	0,00	83 847,19	417 503,91	132 496,09	
<i>Безвозмездные поступления от бюджетов</i>	060		0,00	0,00	0,00	0,00	0,00	0,00	0,00	
<i>в том числе:</i>										
поступления от негосударственных организаций и правительств иностранных государств	062	152	0,00	0,00	0,00	0,00	0,00	0,00	0,00	
поступления от международных финансовых организаций	063	153	0,00	0,00	0,00	0,00	0,00	0,00	0,00	
<i>Доходы от операций с активами</i>	090		50 000,00	0,00	0,00	7 812,13	0,00	7 812,13	42 187,87	
<i>в том числе:</i>										
от выбытия основных средств	092	410	0,00	0,00	0,00	0,00	0,00	0,00	0,00	
от выбытия нематериальных активов	093	420	0,00	0,00	0,00	0,00	0,00	0,00	0,00	
от выбытия непроизведенных активов	094	430	0,00	0,00	0,00	0,00	0,00	0,00	0,00	
от выбытия материальных запасов	095	440	50 000,00	0,00	0,00	7 812,13	0,00	7 812,13	42 187,87	
<i>Прочие доходы</i>	100		2 051 514,00	0,00	0,00	1 968 050,00	0,00	1 968 050,00	83 464,00	

\* Отражается при наличии

\*\* - Код аналитической группы подвида доходов бюджетов (разряды с 18 по 20 кода классификации доходов бюджетов)

КОДЫ
0503737
01 01.2019
98809130
по ОКТО
03000000
по ОКПО
0009375
828
по ОКЕИ
383

## 2. Расходы учреждения

Наименование показателя*	Код строки	Код аналитики***	Утверждено плановых назначений	Исполнено плановых назначений					Итого	Не исполнено плановых назначений
				через лицевые счета	через банковские счета	через кассу учреждения	некассовыми операциями			
1	2	3	4	5	6	7	8	9	10	
<b>Расходы - всего</b>	200	X	113 502 761,60	98 616 425,70	0,00	-21 992,00	1 044,02	98 595 477,72	14 907 283,88	
<i>в том числе:</i>										
Расходы на выплаты персоналу в целях обеспечения выполнения функций государственными (муниципальными) органами, казенными учреждениями, органами управления государственными внебюджетными фондами		100	61 385 438,49	59 107 406,56	0,00	-21 992,00	0,00	59 085 414,56	2 300 023,93	
Расходы на выплаты персоналу государственных (муниципальных) учреждений		110	61 385 438,49	59 107 406,56	0,00	-21 992,00	0,00	59 085 414,56	2 300 023,93	
Фонд оплаты труда учреждений		111	46 869 327,20	45 577 817,76	0,00	0,00	0,00	45 577 817,76	1 291 509,44	
Иные выплаты персоналу учреждений, за исключением фонда оплаты труда		112	361 650,10	126 804,00	0,00	-21 992,00	0,00	104 812,00	256 838,10	
Взносы по обязательному социальному страхованию на выплаты по оплате труда работников и иные выплаты работникам учреждений		119	14 154 461,19	13 402 784,80	0,00	0,00	0,00	13 402 784,80	751 676,39	
Закупка товаров, работ и услуг для обеспечения государственных (муниципальных) нужд		200	28 957 509,98	24 925 257,37	0,00	0,00	1 044,02	24 926 301,39	4 031 208,59	
Иные закупки товаров, работ и услуг для обеспечения государственных (муниципальных) нужд		240	28 957 509,98	24 925 257,37	0,00	0,00	1 044,02	24 926 301,39	4 031 208,59	
Закупка товаров, работ, услуг в целях капитального ремонта государственного (муниципального) имущества		243	655 409,60	170 353,41	0,00	0,00	0,00	170 353,41	485 056,19	
Прочая закупка товаров, работ и услуг		244	28 302 100,38	24 754 903,96	0,00	0,00	1 044,02	24 755 947,98	3 546 152,40	
<b>Социальное обеспечение и иные выплаты населению</b>		300	48 000,00	48 000,00	0,00	0,00	0,00	48 000,00	0,00	
Иные выплаты населению		360	48 000,00	48 000,00	0,00	0,00	0,00	48 000,00	0,00	

## 2. Расходы Учреждения

Наименование показателя*	Код строки	Код аналитики***	Утверждено плановых назначений	Исполнено плановых назначений					Итого	Не исполнено плановых назначений
				через лицевые счета	через банковские счета	через кассу учреждения	некассовыми операциями			
1	2	3	4	5	6	7	8	9	10	
Капитальные вложения в объекты государственной (муниципальной) собственности		400	19 842 004,41	13 569 480,10	0,00	0,00	0,00	13 569 480,10	6 272 524,31	
Строительство (реконструкция) объектов недвижимого имущества государственными (муниципальными) учреждениями		407	19 842 004,41	13 569 480,10	0,00	0,00	0,00	13 569 480,10	6 272 524,31	
Иные бюджетные ассигнования		800	3 269 808,72	966 281,67	0,00	0,00	0,00	966 281,67	2 303 527,05	
Исполнение судебных актов		830	1 887 316,26	0,00	0,00	0,00	0,00	0,00	1 887 316,26	
Исполнение судебных актов Российской Федерации и мировых соглашений по возмещению причиненного вреда		831	1 887 316,26	0,00	0,00	0,00	0,00	0,00	1 887 316,26	
Уплата налогов, сборов и иных платежей		850	1 382 492,46	966 281,67	0,00	0,00	0,00	966 281,67	416 210,79	
Уплата налога на имущество организаций и земельного налога		851	676 377,48	364 408,00	0,00	0,00	0,00	364 408,00	311 969,48	
Уплата прочих налогов, сборов		852	163 948,00	135 224,20	0,00	0,00	0,00	135 224,20	28 723,80	
Уплата иных платежей		853	542 166,98	466 649,47	0,00	0,00	0,00	466 649,47	75 517,51	
<b>Результат исполнения (дефицит / профицит)</b>	450	X	-18 559 142,88	-71 569 634,47	14 980 353,00	52 698 141,15	82 803,17	-3 808 337,15	X	

\*\*\* Код вида расхода (разряды с 18 по 20 кода классификации расходов бюджетов)



3. Источники финансирования дефицита средств учреждения

Наименование показателя*	Код строки	Код аналитики****	Утверждено плановых назначений	Исполнено плановых назначений					итого	Не исполнено плановых назначений
				через лицевые счета	через банковские счета	через кассу учреждения	некассовыми операциями			
<b>Источники финансирования дефицита средств - всего</b> (стр. 520+стр. 590+стр. 620+стр. 700+стр. 730+стр. 820+стр. 830)	500		18 559 142,88	71 569 634,47	-14 980 353,00	-52 698 141,15	-82 803,17	3 808 337,15	14 750 805,73	
<b>Внутренние источники</b>	520		0,00	0,00	0,00	0,00	0,00	0,00	0,00	
<b>из них:</b>										
Доходы от переоценки активов		171	0,00	0,00	0,00	0,00	0,00	0,00	0,00	
Увеличение стоимости ценных бумаг, кроме акций и иных форм участия в капитале		520	0,00	0,00	0,00	0,00	0,00	0,00	0,00	
Уменьшение стоимости ценных бумаг, кроме акций и иных форм участия в капитале		620	0,00	0,00	0,00	0,00	0,00	0,00	0,00	
Увеличение задолженности по ссудам, займам		540	0,00	0,00	0,00	0,00	0,00	0,00	0,00	
Уменьшение задолженности по ссудам, займам		640	0,00	0,00	0,00	0,00	0,00	0,00	0,00	
Увеличение задолженности по заимствованным		710	0,00	0,00	0,00	0,00	0,00	0,00	0,00	
Уменьшение задолженности по заимствованным		810	0,00	0,00	0,00	0,00	0,00	0,00	0,00	
Движение денежных средств	590	X	57 012,50	57 012,50	0,00	0,00	0,00	57 012,50	0,00	
поступление денежных средств прочие	591	510	57 012,50	57 012,50	0,00	0,00	0,00	57 012,50	0,00	
выбытие денежных средств	592	610	0,00	0,00	0,00	0,00	0,00	0,00	0,00	
Внешние источники*****	620		0,00	0,00	0,00	0,00	0,00	0,00	0,00	
из них:										
Изменение остатков средств	700	X	0,00	0,00	0,00	0,00	0,00	0,00	0,00	
уменьшение остатков средств, всего	710	510	18 502 130,38	3 834 127,82	0,00	0,00	-82 803,17	3 751 324,65	14 750 805,73	
уменьшение остатков средств, всего	720	610	X	-98 544 857,32	-120 417 367,30	-52 840 683,15	-82 803,17	-271 885 710,94	X	
Изменение остатков по внутренним оборотам средств учреждения	730	X	0,00	102 378 985,14	120 417 367,30	52 840 683,15	0,00	275 637 035,59	X	
в том числе:										
увеличение остатков средств учреждения	731	510	0,00	67 678 494,15	-14 980 353,00	-52 698 141,15	0,00	0,00	0,00	
увеличение остатков средств учреждения	732	610	0,00	105 396 282,30	105 396 282,30	0,00	0,00	173 074 776,45	X	
уменьшение остатков средств учреждения	733	610	0,00	0,00	-120 376 635,30	-52 698 141,15	0,00	-173 074 776,45	X	
Изменение остатков по внутренним расчетам	820	X	0,00	0,00	0,00	0,00	0,00	0,00	0,00	
в том числе:										
увеличение остатков по внутренним расчетам (Кт 030404510)	821		0,00	0,00	0,00	0,00	0,00	0,00	0,00	
уменьшение остатков по внутренним расчетам (Дт 030404610)	822		0,00	0,00	0,00	0,00	0,00	0,00	0,00	

\*\*\*\* Код аналитической группы вида источников финансирования дефицита бюджетов (разряды с 18 по 20 кода классификации источников финансирования дефицита бюджета)

\*\*\*\*\* Показатели по строкам формируются только по виду деятельности "Приносящая доход деятельность (Собственные доходы учреждения)"


Наименование показателя*	Код строки	Код аналитики**	Утверждено плановых назначений	Исполнено плановых назначений					итого	Не исполнено плановых назначений
				через лицевые счета	через банковские счета	через кассу учреждения	некассовыми операциями	итого		
1	2	3	4	5	6	7	8	9	10	
Изменение остатков расчетов по внутренним привлеченным средствам	830	X	0,00	0,00	0,00	0,00	0,00	0,00	0,00	
в том числе:										
увеличение расчетов по внутреннему привлечению остатков средств (Кт 030406000)	831		0,00	0,00	0,00	0,00	0,00	0,00	0,00	
уменьшение расчетов по внутреннему привлечению остатков средств (Дт 030406000)	832		0,00	0,00	0,00	0,00	0,00	0,00	0,00	

4. Сведения о возвратах остатков субсидий и расходов прошлых лет

Наименование показателя*	Код строки	Код аналитики	Проведено возвратов							итого
			через лицевые счета	через банковские счета	через кассу учреждения	некассовыми операциями	итого			
1	2	3	4	5	6	7	8	9		
Возвращено остатков субсидий прошлых лет, всего из них по кодам аналитики:	910	X	0,00	0,00	0,00	0,00	0,00	0,00		
Доходы от оказания платных услуг (работ)*****	911	130	0,00	0,00	0,00	0,00	0,00	0,00		
Прочие доходы	911	180	0,00	0,00	0,00	0,00	0,00	0,00		
Возвращено расходов прошлых лет, всего из них по кодам аналитики:	950	X	2 155,53	0,00	0,00	0,00	0,00	2 155,53		
Поступление на счета бюджетов	951	510	2 155,53	0,00	0,00	0,00	0,00	2 155,53		

\*\*\*\*\* формируется только в части возвратов субсидии на выполнение государственного (муниципального) задания

Руководитель

  
(подпись)

Р.А. Мурашко  
(расшифровка подписи)

Главный бухгалтер

  
(подпись)

Г.П. Верещак  
(расшифровка подписи)

Начальник финансово-экономической службы

  
(подпись)

Ю.А. Шабельник  
(расшифровка подписи)

Централизованная бухгалтерия

(наименование, ОГРН, ИНН, КПП, местонахождение)

Руководитель (уполномоченного лица)

(должность)

(подпись)

(расшифровка подписи)

Исполнитель

Зам. глав бухгалтера  
(должность)

  
(подпись)

Н.А. Алешко  
(расшифровка подписи)

(телефон, e-mail)

**ОТЧЕТ  
ОБ ИСПОЛНЕНИИ УЧРЕЖДЕНИЕМ ПЛАНА ЕГО ФИНАНСОВО-ХОЗЯЙСТВЕННОЙ ДЕЯТЕЛЬНОСТИ**

на 1 января 2019 г.

Учреждение  
Обособленное подразделение  
Учредитель  
Наименование органа, осуществляющего полномочия учредителя  
Вид финансового обеспечения (деятельности)  
Периодичность:  
Единица измерения:

государственное бюджетное учреждение здравоохранения "Клинический онкологический диспансер № 1" министерства здравоохранения Краснодарского края

министерство здравоохранения Краснодарского края

Субсидии на выполнение государственного (муниципального) задания

квартальная, годовая

руб

	<b>КОДЫ</b>
Форма по ОКУД	0503737
Дата	01.01.2019
по ОКПО	98809130
по ОКТМО	03000000
по ОКПО	00099375
Глава по БК	828
по ОКЕИ	383

**1. Доходы учреждения**

Наименование показателя*	Код строки	Код аналитики**	Утверждено плановых назначений	Исполнено плановых назначений					Не исполнено плановых назначений
				через лицевые счета	через банковские счета	через кассу учреждения	некассовыми операциями	итого	
1	2	3	4	5	6	7	8	9	10
<b>Доходы - всего</b>	010		170 983 500,00	170 983 500,00	0,00	0,00	0,00	170 983 500,00	0,00
<i>Доходы от собственности</i>	030	120	0,00	0,00	0,00	0,00	0,00	0,00	0,00
<i>Доходы от оказания платных услуг (работ) и компенсации затрат</i>	040	130	170 983 500,00	170 983 500,00	0,00	0,00	0,00	170 983 500,00	0,00
<i>Суммы принудительного изъятия</i>	050	140	0,00	0,00	0,00	0,00	0,00	0,00	0,00
<i>Безвозмездные поступления от бюджетов</i>	060	150	0,00	0,00	0,00	0,00	0,00	0,00	0,00
в том числе:									
поступления от наднациональных организаций и правительств иностранных государств	062	152	0,00	0,00	0,00	0,00	0,00	0,00	0,00
поступления от международных финансовых организаций	063	153	0,00	0,00	0,00	0,00	0,00	0,00	0,00
<i>Доходы от операций с активами</i>	090	400	0,00	0,00	0,00	0,00	0,00	0,00	0,00
в том числе:									
от выбытий основных средств	092	410	0,00	0,00	0,00	0,00	0,00	0,00	0,00
от выбытий нематериальных активов	093	420	0,00	0,00	0,00	0,00	0,00	0,00	0,00
от выбытий произведенных активов	094	430	0,00	0,00	0,00	0,00	0,00	0,00	0,00
от выбытий материальных запасов	095	440	0,00	0,00	0,00	0,00	0,00	0,00	0,00
<i>Прочие доходы</i>	100	180	0,00	0,00	0,00	0,00	0,00	0,00	0,00

\* Отражается при наличии

\*\* - Код аналитической группы подвида доходов бюджетов (разряды с 18 по 20 кода классификации доходов бюджетов)

## 2. Расходы учреждения

Наименование показателя*	Код строки	Код аналитики***	Утверждено плановых назначений	Исполнено плановых назначений					Не исполнено плановых назначений
				через лицевые счета	через банковские счета	через кассу учреждения	некассовыми операциями	итого	
1	2	3	4	5	6	7	8	9	10
<b>Расходы - всего</b>	200	X	185 602 040,71	174 876 273,57	0,00	0,00	0,00	174 876 273,57	10 725 767,14
<i>в том числе:</i>									
<i>Расходы на выплаты персоналу в целях обеспечения выполнения функций государственными (муниципальными) органами, казенными учреждениями, органами управления государственными внебюджетными фондами</i>		100	57 670 929,18	54 032 974,01	0,00	0,00	0,00	54 032 974,01	3 637 955,17
<i>Расходы на выплаты персоналу государственных (муниципальных) учреждений</i>		110	57 670 929,18	54 032 974,01	0,00	0,00	0,00	54 032 974,01	3 637 955,17
Фонд оплаты труда учреждений		111	44 169 916,27	40 870 358,94	0,00	0,00	0,00	40 870 358,94	3 299 557,33
Иные выплаты персоналу учреждений, за исключением фонда оплаты труда		112	126 077,59	118 151,92	0,00	0,00	0,00	118 151,92	7 925,67
Взносы по обязательному социальному страхованию на выплаты по оплате труда работников и иные выплаты работникам учреждений		119	13 374 935,32	13 044 463,15	0,00	0,00	0,00	13 044 463,15	330 472,17
<b>Закупка товаров, работ и услуг для обеспечения государственных (муниципальных) нужд</b>		200	127 043 907,68	120 171 025,56	0,00	0,00	0,00	120 171 025,56	6 872 882,12
<i>Иные закупки товаров, работ и услуг для обеспечения государственных (муниципальных) нужд</i>		240	127 043 907,68	120 171 025,56	0,00	0,00	0,00	120 171 025,56	6 872 882,12
Прочая закупка товаров, работ и услуг		244	127 043 907,68	120 171 025,56	0,00	0,00	0,00	120 171 025,56	6 872 882,12
<b>Иные бюджетные ассигнования</b>		800	887 203,85	672 274,00	0,00	0,00	0,00	672 274,00	214 929,85
<i>Уплата налогов, сборов и иных платежей</i>		850	887 203,85	672 274,00	0,00	0,00	0,00	672 274,00	214 929,85
Уплата налога на имущество организаций и земельного налога		851	883 109,85	668 999,00	0,00	0,00	0,00	668 999,00	214 110,85
Уплата прочих налогов, сборов		852	4 094,00	3 275,00	0,00	0,00	0,00	3 275,00	819,00
<b>Результат исполнения (дефицит / профицит)</b>	450	X	-14 618 540,71	-3 892 773,57	0,00	0,00	0,00	-3 892 773,57	X

## 2. Расходы учреждения

Наименование показателя*	Код строки	Код аналитики***	Утверждено плановых назначений	Исполнено плановых назначений					Не исполнено плановых назначений
				через лицевые счета	через банковские счета	через кассу учреждения	некассовыми операциями	итого	
1	2	3	4	5	6	7	8	9	10

\*\*\* Код вида расхода (разряды с 18 по 20 кода классификации расходов бюджетов)

## 3. Источники финансирования дефицита средств учреждения

Наименование показателя*	Код строки	Код аналитики****	Утверждено плановых назначений	Исполнено плановых назначений					Не исполнено плановых назначений
				через лицевые счета	через банковские счета	через кассу учреждения	некассовыми операциями	итого	
1	2	3	4	5	6	7	8	9	10
<b>Источники финансирования дефицита средств - всего</b> (стр. 520+стр. 590+стр. 620+стр. 700+стр. 730+стр. 820+стр. 830)	500		14 618 540,71	3 892 773,57	0,00	0,00	0,00	3 892 773,57	10 725 767,14
<i>Внутренние источники</i>	520		0,00	0,00	0,00	0,00	0,00	0,00	0,00
<i>из них:</i>									
Доходы от переоценки активов		171	0,00	0,00	0,00	0,00	0,00	0,00	0,00
Увеличение стоимости ценных бумаг, кроме акций и иных форм участия в капитале		520	0,00	0,00	0,00	0,00	0,00	0,00	0,00
Уменьшение стоимости ценных бумаг, кроме акций и иных форм участия в капитале		620	0,00	0,00	0,00	0,00	0,00	0,00	0,00
Увеличение задолженности по ссудам, займам		540	0,00	0,00	0,00	0,00	0,00	0,00	0,00
Уменьшение задолженности по ссудам, займам		640	0,00	0,00	0,00	0,00	0,00	0,00	0,00
Увеличение задолженности по заимствованиям		710	0,00	0,00	0,00	0,00	0,00	0,00	0,00
Уменьшение задолженности по заимствованиям		810	0,00	0,00	0,00	0,00	0,00	0,00	0,00
<i>Движение денежных средств</i>	590	X	14 331,74	14 331,74	0,00	0,00	0,00	14 331,74	0,00
поступление денежных средств прочие	591	510	14 331,74	14 331,74	0,00	0,00	0,00	14 331,74	0,00
выбытие денежных средств	592	610	0,00	0,00	0,00	0,00	0,00	0,00	0,00
<i>Внешние источники*****</i>	620		0,00	0,00	0,00	0,00	0,00	0,00	0,00
<i>из них:</i>									
			0,00	0,00	0,00	0,00	0,00	0,00	0,00
<i>Изменение остатков средств</i>	700	X	14 604 208,97	3 878 441,83	0,00	0,00	0,00	3 878 441,83	10 725 767,14
увеличение остатков средств, всего	710	510	X	-170 997 831,74	0,00	0,00	0,00	-170 997 831,74	X
уменьшение остатков средств, всего	720	610	X	174 876 273,57	0,00	0,00	0,00	174 876 273,57	X
<i>Изменение остатков по внутренним оборотам средств учреждения</i>	730	X	0,00	0,00	0,00	0,00	0,00	0,00	0,00
<i>в том числе:</i>									
увеличение остатков средств учреждения	731	510	0,00	0,00	0,00	0,00	0,00	0,00	X
уменьшение остатков средств учреждения	732	610	0,00	0,00	0,00	0,00	0,00	0,00	X
<i>Изменение остатков по внутренним расчетам</i>	820	X	0,00	0,00	0,00	0,00	0,00	0,00	0,00
<i>в том числе:</i>									
увеличение остатков по внутренним расчетам (Кт 030404510)	821		0,00	0,00	0,00	0,00	0,00	0,00	0,00
уменьшение остатков по внутренним расчетам (Дт 030404610)	822		0,00	0,00	0,00	0,00	0,00	0,00	0,00

\*\*\*\* Код аналитической группы вида источников финансирования дефицитов бюджетов (разряды с 18 по 20 кода классификации источников финансирования дефицита бюджета)

\*\*\*\*\* Показатели по строкам формируются только по виду деятельности "Приносящая доход деятельность (Собственные доходы учреждения)"


Наименование показателя*	Код строки	Код аналитики****	Утверждено плановых назначений	Исполнено плановых назначений					Не исполнено плановых назначений
				через лицевые счета	через банковские счета	через кассу учреждения	некассовыми операциями	итого	
1	2	3	4	5	6	7	8	9	10
Изменение остатков расчетов по внутренним привлечением средств	830	X	0,00	0,00	0,00	0,00	0,00	0,00	0,00
в том числе:									
увеличение расчетов по внутреннему привлечению остатков средств (Кт 030406000)	831		0,00	0,00	0,00	0,00	0,00	0,00	0,00
уменьшение расчетов по внутреннему привлечению остатков средств (Дт 030406000)	832		0,00	0,00	0,00	0,00	0,00	0,00	0,00

4. Сведения о возвратах остатков субсидий и расходов прошлых лет

Наименование показателя*	Код строки	Код аналитики	Произведено возвратов				
			через лицевые счета	через банковские счета	через кассу учреждения	некассовыми операциями	итого
1	2	3	4	5	6	7	8
Возвращено остатков субсидий прошлых лет, всего из них по кодам аналитики:	910	X	0,00	0,00	0,00	0,00	0,00
Доходы от оказания платных услуг (работ)*****	911	130	0,00	0,00	0,00	0,00	0,00
Прочие доходы	911	180	0,00	0,00	0,00	0,00	0,00
Возвращено расходов прошлых лет, всего из них по кодам аналитики:	950	X	14 331,74	0,00	0,00	0,00	14 331,74
Поступление на счета бюджетов	951	510	14 331,74	0,00	0,00	0,00	14 331,74

\*\*\*\*\* Формируется только в части возвратов субсидии на выполнение государственного (муниципального) задания


Руководитель

  
(подпись)

Р.А.Мурашко

(расшифровка подписи)

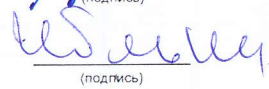
Главный бухгалтер

  
(подпись)

Г.П.Верещак

(расшифровка подписи)

Начальник финансово-экономической службы

  
(подпись)

Ю. А. Шабельник

(расшифровка подписи)

Централизованная бухгалтерия

(наименование, ОГРН, ИНН, КПП, местонахождение)

Руководитель (уполномоченного лица)

(должность)

(подпись)

(расшифровка подписи)

Исполнитель

Зам. глав. бухгалтера  
(должность)

(подпись)

Н.А.Алешко

(расшифровка подписи)

(телефон, e-mail)

**ОТЧЕТ  
ОБ ИСПОЛНЕНИИ УЧРЕЖДЕНИЕМ ПЛАНА ЕГО ФИНАНСОВО-ХОЗЯЙСТВЕННОЙ ДЕЯТЕЛЬНОСТИ**

на 1 января 2019 г.

Учреждение  
Обособленное подразделение  
Учредитель  
Наименование органа, осуществляющего полномочия учредителя  
Вид финансового обеспечения (деятельности)  
Периодичность:  
Единица измерения:

государственное бюджетное учреждение здравоохранения "Клинический онкологический диспансер № 1" министерства здравоохранения Краснодарского края

министерство здравоохранения Краснодарского края

Субсидии на иные цели  
квартальная, годовая  
руб

	КОДЫ
Форма по ОКУД	0503737
Дата	01.01.2019
по ОКПО	98809130
по ОКТМО	03000000
по ОКПО	00099375
Глава по БК	828
по ОКЕИ	383

**1. Доходы учреждения**

Наименование показателя*	Код строки	Код аналитики**	Утверждено плановых назначений	Исполнено плановых назначений					Не исполнено плановых назначений
				через лицевые счета	через банковские счета	через кассу учреждения	некассовыми операциями	итого	
1	2	3	4	5	6	7	8	9	10
<b>Доходы - всего</b>	010		67 347 965,76	67 347 965,76	0,00	0,00	0,00	67 347 965,76	0,00
<i>Доходы от собственности</i>	030	120	0,00	0,00	0,00	0,00	0,00	0,00	0,00
<i>Доходы от оказания платных услуг (работ) и компенсации затрат</i>	040	130	0,00	0,00	0,00	0,00	0,00	0,00	0,00
<i>Суммы принудительного изъятия</i>	050	140	0,00	0,00	0,00	0,00	0,00	0,00	0,00
<i>Безвозмездные поступления от бюджетов</i>	060	150	0,00	0,00	0,00	0,00	0,00	0,00	0,00
в том числе:									
поступления от наднациональных организаций и правительств иностранных государств	062	152	0,00	0,00	0,00	0,00	0,00	0,00	0,00
поступления от международных финансовых организаций	063	153	0,00	0,00	0,00	0,00	0,00	0,00	0,00
<i>Доходы от операций с активами</i>	090	400	0,00	0,00	0,00	0,00	0,00	0,00	0,00
в том числе:									
от выбытий основных средств	092	410	0,00	0,00	0,00	0,00	0,00	0,00	0,00
от выбытий нематериальных активов	093	420	0,00	0,00	0,00	0,00	0,00	0,00	0,00
от выбытий произведенных активов	094	430	0,00	0,00	0,00	0,00	0,00	0,00	0,00
от выбытий материальных запасов	095	440	0,00	0,00	0,00	0,00	0,00	0,00	0,00
<i>Прочие доходы</i>	100	180	67 347 965,76	67 347 965,76	0,00	0,00	0,00	67 347 965,76	0,00

\* Отражается при наличии

\*\* - Код аналитической группы подвида доходов бюджетов (разряды с 18 по 20 кода классификации доходов бюджетов)



## 2. Расходы учреждения

Наименование показателя*	Код строки	Код аналитики***	Утверждено плановых назначений	Исполнено плановых назначений					Не исполнено плановых назначений
				через лицевые счета	через банковские счета	через кассу учреждения	некассовыми операциями	итого	
1	2	3	4	5	6	7	8	9	10
<b>Расходы - всего</b>	200	X	243 459 562,28	187 737 056,69	0,00	-1 399,00	0,00	187 735 657,69	55 723 904,59
<i>в том числе:</i>									
<i>Расходы на выплаты персоналу в целях обеспечения выполнения функций государственными (муниципальными) органами, казенными учреждениями, органами управления государственными внебюджетными фондами</i>		100	515 246,52	516 645,52	0,00	-1 399,00	0,00	515 246,52	0,00
<i>Расходы на выплаты персоналу государственных (муниципальных) учреждений</i>		110	515 246,52	516 645,52	0,00	-1 399,00	0,00	515 246,52	0,00
<i>Иные выплаты персоналу учреждений, за исключением фонда оплаты труда</i>		112	515 246,52	516 645,52	0,00	-1 399,00	0,00	515 246,52	0,00
<b>Закупка товаров, работ и услуг для обеспечения государственных (муниципальных) нужд</b>		200	242 944 315,76	187 220 411,17	0,00	0,00	0,00	187 220 411,17	55 723 904,59
<i>Иные закупки товаров, работ и услуг для обеспечения государственных (муниципальных) нужд</i>		240	242 944 315,76	187 220 411,17	0,00	0,00	0,00	187 220 411,17	55 723 904,59
<i>Закупка товаров, работ, услуг в целях капитального ремонта государственного (муниципального) имущества</i>		243	25 664 663,58	22 440 758,99	0,00	0,00	0,00	22 440 758,99	3 223 904,59
<i>Прочая закупка товаров, работ и услуг</i>		244	217 279 652,18	164 779 652,18	0,00	0,00	0,00	164 779 652,18	5 500 000,00
<b>Результат исполнения (дефицит / профицит)</b>	450	X	-176 111 596,52	-120 389 090,93	0,00	1 399,00	0,00	-120 387 691,93	X

\*\*\* Код вида расхода (разряды с 18 по 20 кода классификации расходов бюджетов)

## 3. Источники финансирования дефицита средств учреждения

Наименование показателя*	Код строки	Код аналитики****	Утверждено плановых назначений	Исполнено плановых назначений					Не исполнено плановых назначений
				через лицевые счета	через банковские счета	через кассу учреждения	некассовыми операциями	итого	
1	2	3	4	5	6	7	8	9	10
<b>Источники финансирования дефицита средств - всего</b> (стр. 520+стр. 590+стр. 620+стр. 700+стр. 730+стр. 820+стр. 830)	500		176 111 596,52	120 389 090,93	0,00	-1 399,00	0,00	120 387 691,93	55 723 904,59
<i>Внутренние источники</i>	520		0,00	0,00	0,00	0,00	0,00	0,00	0,00
<i>из них:</i>									
<i>Доходы от переоценки активов</i>		171	0,00	0,00	0,00	0,00	0,00	0,00	0,00
<i>Увеличение стоимости ценных бумаг, кроме акций и иных форм участия в капитале</i>		520	0,00	0,00	0,00	0,00	0,00	0,00	0,00
<i>Уменьшение стоимости ценных бумаг, кроме акций и иных форм участия в капитале</i>		620	0,00	0,00	0,00	0,00	0,00	0,00	0,00
<i>Увеличение задолженности по ссудам, займам</i>		540	0,00	0,00	0,00	0,00	0,00	0,00	0,00
<i>Уменьшение задолженности по ссудам, займам</i>		640	0,00	0,00	0,00	0,00	0,00	0,00	0,00
<i>Увеличение задолженности по заимствованиям</i>		710	0,00	0,00	0,00	0,00	0,00	0,00	0,00
<i>Уменьшение задолженности по заимствованиям</i>		810	0,00	0,00	0,00	0,00	0,00	0,00	0,00
<i>Движение денежных средств</i>	590	X	-3 364 048,10	-3 364 048,10	0,00	0,00	0,00	-3 364 048,10	0,00
<i>поступление денежных средств прочие</i>	591	510	0,00	0,00	0,00	0,00	0,00	0,00	0,00
<i>выбытие денежных средств</i>	592	610	-3 364 048,10	-3 364 048,10	0,00	0,00	0,00	-3 364 048,10	0,00
<i>Внешние источники*****</i>	620		0,00	0,00	0,00	0,00	0,00	0,00	0,00
<i>из них:</i>			0,00	0,00	0,00	0,00	0,00	0,00	0,00
<i>Изменение остатков средств</i>	700	X	179 475 644,62	123 751 740,03	0,00	0,00	0,00	123 751 740,03	55 723 904,59
<i>увеличение остатков средств, всего</i>	710	510	X	-67 349 364,76	-2 798,00	-1 399,00	0,00	-67 353 561,76	X
<i>уменьшение остатков средств, всего</i>	720	610	X	191 101 104,79	2 798,00	1 399,00	0,00	191 105 301,79	X
<i>Изменение остатков по внутренним оборотам средств учреждения</i>	730	X	0,00	1 399,00	0,00	-1 399,00	0,00	0,00	0,00
<i>в том числе:</i>									
<i>увеличение остатков средств учреждения</i>	731	510	0,00	1 399,00	2 798,00	0,00	0,00	4 197,00	X
<i>уменьшение остатков средств учреждения</i>	732	610	0,00	0,00	-2 798,00	-1 399,00	0,00	-4 197,00	X
<i>Изменение остатков по внутренним расчетам</i>	820	X	0,00	0,00	0,00	0,00	0,00	0,00	0,00
<i>в том числе:</i>									
<i>увеличение остатков по внутренним расчетам (Кт 030404510)</i>	821		0,00	0,00	0,00	0,00	0,00	0,00	0,00
<i>уменьшение остатков по внутренним расчетам (Дт 030404610)</i>	822		0,00	0,00	0,00	0,00	0,00	0,00	0,00

\*\*\*\* Код аналитической группы вида источников финансирования дефицитов бюджетов (разряды с 18 по 20 кода классификации источников финансирования дефицита бюджета)

\*\*\*\*\* Показатели по строкам формируются только по виду деятельности "Приносящая доход деятельность (Собственные доходы учреждения)"


Наименование показателя*	Код строки	Код аналитики****	Утверждено плановых назначений	Исполнено плановых назначений					Не исполнено плановых назначений
				через лицевые счета	через банковские счета	через кассу учреждения	некассовыми операциями	итого	
1	2	3	4	5	6	7	8	9	10
Изменение остатков расчетов по внутренним привлечением средств	830	X	0,00	0,00	0,00	0,00	0,00	0,00	0,00
в том числе:									
увеличение расчетов по внутреннему привлечению остатков средств (Кт 030406000)	831		0,00	0,00	0,00	0,00	0,00	0,00	0,00
уменьшение расчетов по внутреннему привлечению остатков средств (Дт 030406000)	832		0,00	0,00	0,00	0,00	0,00	0,00	0,00

## 4. Сведения о возвратах остатков субсидий и расходов прошлых лет

Наименование показателя*	Код строки	Код аналитики	Произведено возвратов				
			через лицевые счета	через банковские счета	через кассу учреждения	некассовыми операциями	итого
1	2	3	4	5	6	7	8
Возвращено остатков субсидий прошлых лет, всего из них по кодам аналитики:	910	X	3 364 048,10	0,00	0,00	0,00	3 364 048,10
Доходы от оказания платных услуг (работ)*****	911	130	0,00	0,00	0,00	0,00	0,00
Прочие доходы	911	180	3 364 048,10	0,00	0,00	0,00	3 364 048,10
Возвращено расходов прошлых лет, всего из них по кодам аналитики:	950	X	0,00	0,00	0,00	0,00	0,00
	950	X	0,00	0,00	0,00	0,00	0,00

\*\*\*\*\* Формируется только в части возвратов субсидии на выполнение государственного (муниципального) задания

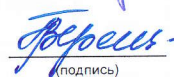
Руководитель



Р.А.Мурашко

(расшифровка подписи)


Главный бухгалтер



Г.П.Верещак

(расшифровка подписи)

Начальник финансово-экономической службы



Ю. А. Шабельник

(расшифровка подписи)

Централизованная бухгалтерия

(наименование, ОГРН, ИНН, КПП, местонахождение)


Руководитель (уполномоченного лица)

(должность)

(подпись)

(расшифровка подписи)

Исполнитель

Зам.гл.бухгалтера  
(должность)


Н.А.Алешко

(расшифровка подписи)

(телефон, e-mail)

**ОТЧЕТ  
ОБ ИСПОЛНЕНИИ УЧРЕЖДЕНИЕМ ПЛАНА ЕГО ФИНАНСОВО-ХОЗЯЙСТВЕННОЙ ДЕЯТЕЛЬНОСТИ**

на 1 января 2019 г.

Учреждение  
Обособленное подразделение  
Учредитель  
Наименование органа, осуществляющего полномочия учредителя  
Вид финансового обеспечения (деятельности)  
Периодичность:  
Единица измерения:

государственное бюджетное учреждение здравоохранения "Клинический онкологический диспансер № 1" министерства здравоохранения Краснодарского края

министерство здравоохранения Краснодарского края

Средства по обязательному медицинскому страхованию  
квартальная, годовая  
руб

	КОДЫ
Форма по ОКУД	0503737
Дата	01.01.2019
по ОКПО	98809130
по ОКТМО	03000000
по ОКПО	00099375
Глава по БК	828
по ОКЕИ	383

**1. Доходы учреждения**

Наименование показателя*	Код строки	Код аналитики**	Утверждено плановых назначений	Исполнено плановых назначений					Не исполнено плановых назначений
				через лицевые счета	через банковские счета	через кассу учреждения	некассовыми операциями	итого	
1	2	3	4	5	6	7	8	9	10
<b>Доходы - всего</b>	010		2 238 042 810,00	2 252 700 332,85	0,00	0,00	0,00	2 252 700 332,85	0,00
<i>Доходы от собственности</i>	030	120	0,00	0,00	0,00	0,00	0,00	0,00	0,00
<i>Доходы от оказания платных услуг (работ) и компенсации затрат</i>	040	130	2 238 042 810,00	2 252 700 332,85	0,00	0,00	0,00	2 252 700 332,85	0,00
<i>Суммы принудительного изъятия</i>	050	140	0,00	0,00	0,00	0,00	0,00	0,00	0,00
<i>Безвозмездные поступления от бюджетов</i>	060	150	0,00	0,00	0,00	0,00	0,00	0,00	0,00
в том числе:									
поступления от наднациональных организаций и правительств иностранных государств	062	152	0,00	0,00	0,00	0,00	0,00	0,00	0,00
поступления от международных финансовых организаций	063	153	0,00	0,00	0,00	0,00	0,00	0,00	0,00
<i>Доходы от операций с активами</i>	090	400	0,00	0,00	0,00	0,00	0,00	0,00	0,00
в том числе:									
от выбытий основных средств	092	410	0,00	0,00	0,00	0,00	0,00	0,00	0,00
от выбытий нематериальных активов	093	420	0,00	0,00	0,00	0,00	0,00	0,00	0,00
от выбытий непроизведенных активов	094	430	0,00	0,00	0,00	0,00	0,00	0,00	0,00
от выбытий материальных запасов	095	440	0,00	0,00	0,00	0,00	0,00	0,00	0,00
<i>Прочие доходы</i>	100	180	0,00	0,00	0,00	0,00	0,00	0,00	0,00

\* Отражается при наличии

\*\* - Код аналитической группы подвида доходов бюджетов (разряды с 18 по 20 кода классификации доходов бюджетов)

## 2. Расходы учреждения

Наименование показателя*	Код строки	Код аналитики***	Утверждено плановых назначений	Исполнено плановых назначений					Не исполнено плановых назначений
				через лицевые счета	через банковские счета	через кассу учреждения	некассовыми операциями	итого	
				5	6	7	8	9	
1	2	3	4	5	6	7	8	9	10
<b>Расходы - всего</b>	200	X	2 298 830 968,10	2 204 279 507,13	0,00	-231,58	0,00	2 204 279 275,55	94 551 692,55
<i>в том числе:</i>									
<i>Расходы на выплаты персоналу в целях обеспечения выполнения функций государственными (муниципальными) органами, казенными учреждениями, органами управления государственными внебюджетными фондами</i>		100	950 791 251,47	948 758 644,42	0,00	0,00	0,00	948 758 644,42	2 032 607,05
<i>Расходы на выплаты персоналу государственных (муниципальных) учреждений</i>		110	950 791 251,47	948 758 644,42	0,00	0,00	0,00	948 758 644,42	2 032 607,05
Фонд оплаты труда учреждений		111	726 706 791,84	725 230 288,20	0,00	0,00	0,00	725 230 288,20	1 476 503,64
Иные выплаты персоналу учреждений, за исключением фонда оплаты труда		112	504 711,57	470 681,42	0,00	0,00	0,00	470 681,42	34 030,15
Взносы по обязательному социальному страхованию на выплаты по оплате труда работников и иные выплаты работникам учреждений		119	223 579 748,06	223 057 674,80	0,00	0,00	0,00	223 057 674,80	522 073,26
<b>Закупка товаров, работ и услуг для обеспечения государственных (муниципальных) нужд</b>		200	1 335 678 034,66	1 245 680 673,16	0,00	-231,58	0,00	1 245 680 441,58	89 997 593,08
<i>Иные закупки товаров, работ и услуг для обеспечения государственных (муниципальных) нужд</i>		240	1 335 678 034,66	1 245 680 673,16	0,00	-231,58	0,00	1 245 680 441,58	89 997 593,08
Прочая закупка товаров, работ и услуг		244	1 335 678 034,66	1 245 680 673,16	0,00	-231,58	0,00	1 245 680 441,58	89 997 593,08
<b>Иные бюджетные ассигнования</b>		800	12 361 681,97	9 840 189,55	0,00	0,00	0,00	9 840 189,55	2 521 492,42
<i>Уплата налогов, сборов и иных платежей</i>		850	12 361 681,97	9 840 189,55	0,00	0,00	0,00	9 840 189,55	2 521 492,42
Уплата налога на имущество организаций и земельного налога		851	11 604 600,42	9 083 108,00	0,00	0,00	0,00	9 083 108,00	2 521 492,42
Уплата прочих налогов, сборов		852	17 710,00	17 710,00	0,00	0,00	0,00	17 710,00	0,00
Уплата иных платежей		853	739 371,55	739 371,55	0,00	0,00	0,00	739 371,55	0,00

## 2. Расходы учреждения

Наименование показателя*	Код строки	Код аналитики***	Утверждено плановых назначений	Исполнено плановых назначений					Не исполнено плановых назначений
				через лицевые счета	через банковские счета	через кассу учреждения	некассовыми операциями	итого	
1	2	3	4	5	6	7	8	9	10
<i>Результат исполнения (дефицит / профицит)</i>	450	X	-60 788 158,10	48 420 825,72	0,00	231,58	0,00	48 421 057,30	X

\*\*\* Код вида расхода (разряды с 18 по 20 кода классификации расходов бюджетов)

## 3. Источники финансирования дефицита средств учреждения

Наименование показателя*	Код строки	Код аналитики****	Утверждено плановых назначений	Исполнено плановых назначений					Не исполнено плановых назначений
				через лицевые счета	через банковские счета	через кассу учреждения	некассовыми операциями	итого	
1	2	3	4	5	6	7	8	9	10
<b>Источники финансирования дефицита средств - всего</b> (стр. 520+стр. 590+стр. 620+стр. 700+стр. 730+стр. 820+стр. 830)	500		60 788 158,10	-48 420 825,72	0,00	-231,58	0,00	-48 421 057,30	109 209 215,40
<i>Внутренние источники</i>	520		0,00	0,00	0,00	0,00	0,00	0,00	0,00
<i>из них:</i>									
Доходы от переоценки активов		171	0,00	0,00	0,00	0,00	0,00	0,00	0,00
Увеличение стоимости ценных бумаг, кроме акций и иных форм участия в капитале		520	0,00	0,00	0,00	0,00	0,00	0,00	0,00
Уменьшение стоимости ценных бумаг, кроме акций и иных форм участия в капитале		620	0,00	0,00	0,00	0,00	0,00	0,00	0,00
Увеличение задолженности по ссудам, займам		540	0,00	0,00	0,00	0,00	0,00	0,00	0,00
Уменьшение задолженности по ссудам, займам		640	0,00	0,00	0,00	0,00	0,00	0,00	0,00
Увеличение задолженности по заимствованиям		710	0,00	0,00	0,00	0,00	0,00	0,00	0,00
Уменьшение задолженности по заимствованиям		810	0,00	0,00	0,00	0,00	0,00	0,00	0,00
<i>Движение денежных средств</i>	590	X	5 430 217,22	5 430 217,22	0,00	0,00	0,00	5 430 217,22	0,00
поступление денежных средств прочие	591	510	5 430 217,22	5 430 217,22	0,00	0,00	0,00	5 430 217,22	0,00
выбытие денежных средств	592	610	0,00	0,00	0,00	0,00	0,00	0,00	0,00
<i>Внешние источники*****</i>	620		0,00	0,00	0,00	0,00	0,00	0,00	0,00
<i>из них:</i>									
Изменение остатков средств	700	X	55 357 940,88	-53 851 274,52	0,00	0,00	0,00	-53 851 274,52	109 209 215,40
увеличение остатков средств, всего	710	510	X	-2 272 865 304,83	-463,16	-231,58	0,00	-2 272 865 999,57	X
уменьшение остатков средств, всего	720	610	X	2 219 014 030,31	463,16	231,58	0,00	2 219 014 725,05	X
<i>Изменение остатков по внутренним оборотам средств учреждения</i>	730	X	0,00	231,58	0,00	-231,58	0,00	0,00	0,00
<i>в том числе:</i>									
увеличение остатков средств учреждения	731	510	0,00	231,58	463,16	0,00	0,00	694,74	X
уменьшение остатков средств учреждения	732	610	0,00	0,00	-463,16	-231,58	0,00	-694,74	X
<i>Изменение остатков по внутренним расчетам</i>	820	X	0,00	0,00	0,00	0,00	0,00	0,00	0,00
<i>в том числе:</i>									
увеличение остатков по внутренним расчетам (Кт 030404510)	821		0,00	0,00	0,00	0,00	0,00	0,00	0,00
уменьшение остатков по внутренним расчетам (Дт 030404610)	822		0,00	0,00	0,00	0,00	0,00	0,00	0,00

\*\*\*\* Код аналитической группы вида источников финансирования дефицитов бюджетов (разряды с 18 по 20 кода классификации источников финансирования дефицита бюджета)

\*\*\*\*\* Показатели по строкам формируются только по виду деятельности "Приносящая доход деятельность (Собственные доходы учреждения)"

Наименование показателя*	Код строки	Код аналитики****	Утверждено плановых назначений	Исполнено плановых назначений					Не исполнено плановых назначений
				через лицевые счета	через банковские счета	через кассу учреждения	некассовыми операциями	итого	
1	2	3	4	5	6	7	8	9	10
Изменение остатков расчетов по внутренним привлечением средств	830	X	0,00	0,00	0,00	0,00	0,00	0,00	0,00
в том числе:									
увеличение расчетов по внутреннему привлечению остатков средств (Кт 030406000)	831		0,00	0,00	0,00	0,00	0,00	0,00	0,00
уменьшение расчетов по внутреннему привлечению остатков средств (Дт 030406000)	832		0,00	0,00	0,00	0,00	0,00	0,00	0,00

4. Сведения о возвратах остатков субсидий и расходов прошлых лет

Наименование показателя*	Код строки	Код аналитики	Произведено возвратов					
			через лицевые счета	через банковские счета	через кассу учреждения	некассовыми операциями	итого	
1	2	3	4	5	6	7	8	
Возвращено остатков субсидий прошлых лет, всего	910	X		0,00	0,00	0,00	0,00	0,00
из них по кодам аналитики:								
Доходы от оказания платных услуг (работ)*****	911	130		0,00	0,00	0,00	0,00	0,00
Прочие доходы	911	180		0,00	0,00	0,00	0,00	0,00
Возвращено расходов прошлых лет, всего	950	X		5 430 217,22	0,00	0,00	0,00	5 430 217,22
из них по кодам аналитики:								
Поступление на счета бюджетов	951	510		5 430 217,22	0,00	0,00	0,00	5 430 217,22

\*\*\*\*\* Формируется только в части возвратов субсидии на выполнение государственного (муниципального) задания

Руководитель \_\_\_\_\_ Р. А. Мурашко (расшифровка подписи)  
 (подпись)

Главный бухгалтер \_\_\_\_\_ Г. П. Верещак (расшифровка подписи)  
 (подпись)

Начальник финансово-экономической службы \_\_\_\_\_ Ю. А. Шабельник (расшифровка подписи)  
 (подпись)

Централизованная бухгалтерия \_\_\_\_\_  
 (наименование, ОГРН, ИНН, КПП, местонахождение)

Руководитель (уполномоченного лица) \_\_\_\_\_ (должность) \_\_\_\_\_ (подпись) \_\_\_\_\_ (расшифровка подписи)

Исполнитель \_\_\_\_\_ Заместитель главного бухгалтера \_\_\_\_\_ (должность) \_\_\_\_\_ (подпись) \_\_\_\_\_ Н. А. Аleshko (расшифровка подписи) \_\_\_\_\_ 8(861)227-04-45 (телефон, e-mail)